



Прайс-лист от 05.08.14

NEW ГАРАНТИЯ 3 ГОДА



МОДЕЛЬ	МОЩНОСТЬ, кВт		РАСХОД ВОЗДУХА, м³/час	РАЗМЕР ВНУТР. БЛОКА, мм	РАЗМЕР НАРУЖ. БЛОКА, мм	ВЕС, кг вн/внеш	ЦЕНА, РУБ
	ХОЛОД	ТЕПЛО					

Инверторные сплит-системы Platinum DC Inverter Platinum

Класс энергоэффективности А • Высококачественный светопрозрачный пластик последнего поколения стойкий к изменению цвета • Комфорт и энергосбережение технологии DC Inverter • Надежный японский компрессор • Конструкция корпуса Temp Drop resistance • Супернизкий уровень шума – (21 дБ (А)) • Air Flow Surround control - управление горизонтальными и вертикальными жалюзи • Воздушный фильтр высокой плотности • Ионизатор воздуха • Комплексный Combo-фильтр (катехиновый/ НЕРА/ Витамин С/ Ароматический) • Режим работы I FEEL

BSEI-10HN1 new	2,8 (1,3–3,3)	2,9 (1,3–3,6)	500	780×270×208	715×482×240	8,2/27	22 350
BSEI-13HN1 new	3,8 (1,5–4,1)	3,9 (1,3–4,2)	500	780×270×208	715×482×240	8,3/27	25 400
BSEI-18HN1 new	5,2 (2,1–5,3)	5,4 (2,0–5,6)	900	960×315×230	800×553×273	12,5/36	39 600
BSEI-24HN1 new	6,5 (2,9–7,1)	6,8 (2,2–7,4)	950	1131×315×230	830×634×287	14,5/45	49 100

Инверторные сплит-системы ECO Inverter

Энергоэффективность класса А • Самый доступный инвертер • Скрытый дисплей • Комфорт и энергосбережение DC Inverter технологии • Низкий уровень шума • Защитная накладка на вентили наружного блока

BSWI-09HN1 new	2,7 (1,5–3,2)	2,8 (1,4–3,3)	420	802×265×190	760×540×260	7/28	18 550
BSWI-12HN1 new	3,3 (1,4–3,5)	3,5 (1,1–3,8)	530	802×265×190	760×540×260	8/31	21 450
BSWI-18HN1 new	5 (1,8–5,2)	5,1 (1,8–5,3)	650	880×286×203	790×548×277	11/34	31 600
BSWI-24HN1 new	6,7 (1,7–7,1)	6,8 (1,4–7,1)	1150	1080×300×220	800×300×690	15/50	40 800

ON/OFF сплит-системы CITY BLACK EDITION

Энергоэффективность класса А • Надежный японский компрессор • Конструкция корпуса Temp Drop Resistance • Технология Air Flow Surround control • Воздушный фильтр высокой плотности • Двухкомпонентный фильтр Catehin + Vitamin • Режим работы I FEEL

BSE-07HN1/BLACK new	2,10	2,20	460	780×270×208	660×482×240	8/22	16 450
BSE-09HN1/BLACK new	2,60	2,70	480	780×270×208	660×482×240	8/22	17 600
BSE-12HN1/BLACK new	3,20	3,20	500	780×270×202	715×482×240	8/26	20 300

ON/OFF сплит-системы CITY

Энергоэффективность класса А • Надежный японский компрессор • Конструкция корпуса Temp Drop Resistance • Технология Air Flow Surround control • Воздушный фильтр высокой плотности • Двухкомпонентный фильтр Catehin + Vitamin C • Режим работы I FEEL

BSE-07HN1 new	2,10	2,20	460	780×270×208	660×482×240	8/22	14 910
BSE-09HN1 new	2,60	2,70	480	780×270×208	660×482×240	8/22	15 950
BSE-12HN1 new	3,20	3,20	500	780×270×202	715×482×240	8/26	18 650
BSE-18HN1 new	5,00	5,20	950	960×315×230	760×545×255	11/36	28 100
BSE-24HN1 new	6,80	7,10	1200	1131×315×230	830×629×285	14,5/43	35 550
BSE-30HN1 new	8,20	8,60	1200	1131×315×230	832×702×312	15/53	47 000

ON/OFF сплит-системы i Green

Инновационные дизайн • Скрытый дисплей • Эргономичный ИК-пульт нового поколения • Воздушный фильтр высокой плотности GREEN • Система очистки воздуха 3 в 1 • CPI – генератор холодной плазмы • Режим работы I FEEL • Интеллектуальный Defrost

BSA-07HN1 new	1,90	2,10	480/480	742×250×218	600×500×232	6,2/23,3	13 910
BSA-09HN1 new	2,50	2,60	480/480	742×250×218	600×500×232	6,2/23,4	14 910
BSA-12HN1 new	3,20	3,50	550/550	800×250×218	760×552×256	7/31	17 600
BSA-18HN1 new	5,00	5,20	780/760	942×292×223	760×552×256	9,3/36,7	26 720
BSA-24HN1 new	6,40	6,60	780/760	942×292×223	902×650×315	9,3/36,7	33 810

ON/OFF сплит-системы BRAVO

Рублевый прайс-лист по курсу 35!

Класс энергоэффективности А • Технология 3D-AIR flow • Сменные цветные панели (silver/gold/red) • Надежный японский компрессор • Конструкция корпуса Temp Drop Resistance • Технология Air Flow Surround control • Воздушный фильтр высокой плотности • Двухкомпонентный фильтр Catehin + Vitamin C • ГАРАНТИЯ 2 ГОДА

BSQ-07H N1_Y14	2,10	2,20	480	750×250×190	660×482×240	7/23	10 720
BSQ-09H N1_Y14	2,50	2,55	480	750×250×190	715×482×240	7/26	11 630
BSQ-12H N1_Y14	3,20	3,20	540	750×250×190	715×482×240	8/27	13 900
BSQ-18H N1_Y14	5,00	5,10	800	920×313×226	760×545×255	11/36	21 150
BSQ-24H N1_Y14	6,50	6,80	960	1035×313×220	830×629×285	13/54	27 170
BSQ-36H N1_Y14 new	9,40	9,60	1680	1350×367×266	885×795×366	19,5/64	43 800
BSQ silver/red/gold	цветная панель (7/9/12k)						1 210

ON/OFF сплит-системы Olympic

Первый самый доступный ON/OFF-кондиционер • Надежный японский компрессор • LED-дисплей с индикацией температуры • Воздушный фильтр высокой плотности GREEN • Защитная накладка на вентили наружного блока • LED-дисплей с индикацией температуры

BSW-07 HN1 new	2,20	2,30	420	680×250×180	663×421×254	7/21,5	12 390
BSW-09 HN1 new	2,70	2,80	420	802×265×190	700×500×225	9,5/26	13 530
BSW-12 HN1 new	3,55		550	880×286×203	700×500×225	11/34	16 300
BSW-18 HN1 new	5,30	5,62	850	940×300×220	760×540×260	15/44	24 800
BSW-24 HN1 new	7,00	7,30	950	1080×300×220	800×590×300	15/53	31 000
BSW-30 HN1 new	7,90	7,60	1200	1185×322×235	902×795×332	19/61	46 000

NEW



NEW ГАРАНТИЯ 3 ГОДА



NEW ГАРАНТИЯ 3 ГОДА



NEW



NEW










Прайс-лист от 03.06.14

МОДЕЛЬ	МОЩНОСТЬ, кВт		ВЕНТИЛЯЦИЯ м³/час	РАЗМЕР ВНУТР. БЛОКА, мм	ВЕС, кг вн/внеш	ЦЕНА, РУБ
	ХОЛОД	ТЕПЛО				
DC-инверторная мульти сплит-система SUPER FREE MATCH						
DC инверторная мульти сплит-система Super Free Match / Внешние блоки • Японский компрессор • До 4-х внутренних блоков • Длина трассы до 60м • ЭРВ для каждого внутреннего блока						
B2OI-FM/out-16H N1	4,6(1,4~5,2)	5,3(1,3~6,4)	2400		37,5	34 100
B2OI-FM/out-20H N1	5,8(1,1~6,4)	6,4(1,3~7)	3000		46,5	40 320
B3OI-FM/out-24H N1	7,0(2,4~7,8)	8,0(2,1~9,5)	3300		66	50 820
B4OI-FM/out-28H N1	8,2(2,4~9)	8,8(1,9~10)	3300		67	58 000
B4OI-FM/out-36H N1	10,5(2,87~10,7)	11(2,49~11,98)	4200		67	71 100
DC инверторная мульти сплит-система Super Free Match / Внутренние блоки настенного типа • Низкий уровень шума 27 dB(A) • Скрытый дисплей • Конструкция корпуса Temp Drop Resistance • Технология Air Flow Surround control • Воздушный фильтр высокой плотности • Режим работы I FEEL						
BSEI-FM/in-07H N1 new	2,00	2,30	480	750x250x190	8	6 560
BSEI-FM/in-09H N1 new	2,60	3,00	480	750x250x190	8	6 680
BSEI-FM/in-12H N1 new	3,20	3,70	480	750x250x190	8	6 980
BSLI-FM/in-18H N1	5,00	5,50	900	920x313x203	12	8 700
DC инверторная мульти сплит-система Super Free Match / Внутренние блоки кассетного типа • Компактные размеры 650x650 мм • Встроенный дренажный насос						
BCI-FM/in-12H N1 (compact)	3,20	3,70	520	570x270x57 панель:650x650	28/5/72	16 000
BCI-FM/in-18H N1 (compact)	5,00	5,60	650	570x270x57 панель:650x650	28/5/72	17 100
DC инверторная мульти сплит-система Super Free Match / Внутренние блоки канального типа • Ультратонкий 190 мм • Ультратихий 25 dB(A) • Возможность изменения статического напора						
BFI-FM/in-09H N1	2,60	3,00	75 Па	700x190x600	20	13 100
BFI-FM/in-12H N1	3,20	3,70	75 Па	700x190x600	20	14 300
BFI-FM/in-18H N1	5,00	5,60	75 Па	700x190x600	21	15 300





Полупромышленные сплит-системы						
Внутренние напольно-потолочные блоки / Зимний комплект • Японский компрессор • Универсальные внешние блоки • Автоматические горизонтальные и вертикальные жалюзи • Интенсивный режим работы «Turbo» • Таймер на включение и отключение 24 ч • Фазовый монитор • Автоматический режим работы • Бесшумная работа • Длина трассы до 50 м • Полноразмерные двухвентиляторные внешние блоки 48 000 - 60 000 BTU • ИК-пульт в комплекте • Проводной пульт (опция)						
BLC_CF/in-18H N1 new	5,28	5,86	920	929x660x205	25	13 400
BLC_CF/in-24H N1 new	7,03	8,06	1200	929x660x205	26	17 350
BLC_CF/in-36H N1 new	10,39	11,61	1500	1280x660x205	33	24 400
BLC_CF/in-48H N1 new	14,07	15,53	1800	1631x660x205	44	22 350
BLC_CF/in-60H N1 new	16,53	16,30	1800	1631x660x205	44	28 750
Внутренние кассетные блоки / • Зимний комплект • Японский компрессор • Универсальные наружные блоки • Компактный внутренний блок 12000, 18000 BTU • Подача воздуха в 4-х направлениях • Интенсивный режим работы «Turbo» • Таймер на включение и отключение 24 ч • Фазовый монитор • Возможность приточной вентиляции, до 10% подмеса свежего воздуха • Длина трассы до 50 м • Встроенная дренажная помпа • Полноразмерные двухвентиляторные внешние блоки 48 000 - 60 000 BTU • ИК-пульт в комплекте • Проводной пульт (опция)						
BLC_C/in-12H N1 new	3,52	3,96	620	593x284x593 панель:650x650	20/3	13 860
BLC_C/in-18H N1 new	5,28	5,86	850	593x284x593 панель:650x650	20/3	15 550
BLC_C/in-24H N1 new	7,03	8,06	1100	835x240x835 панель:950x950	27/5	22 300
BLC_C/in-36H N1 new	10,39	11,61	1800	835x240x835 панель:950x950	27/5	25 450
BLC_C/in-48H N1 new	14,07	15,53	1800	835x280x835 панель:950x950	30/5	31 400
BLC_C/in-60H N1 new	16,53	16,30	1800	835x280x835 панель:950x950	30/5	33 100
Универсальные внешние блоки / • Зимний комплект • Японский компрессор • Длина трассы до 50 м • Полноразмерные двухвентиляторные внешние блоки 48 000 - 60 000 BTU						
BLC_O-12H N1 new	5,3	5,8	75 Па	890x290x785	38	20 710
BLC_O-18H N1 new	5,3	5,8	75 Па	890x290x785	45	20 050
BLC_O-24H N1 new	7,0	7,7	80 Па	890x290x786	56	26 000
BLC_O-36H N1 new	10,4	11,7	130 Па	890x290x787	86	38 100



	BLC_O-48H N1 new	14,1	15,0	160 Па	1250x290x785	97	47 000	
	BLC_O-60H N1 new	17,6	19,1	160 Па	1250x290x786	105	49 600	
Колонные On/Off сплит системы / дополнительный ТЭН обогрев • фазовый монитор 380В • мощный воздушный поток								
	BFL-24H N1	7,00	7,30	1100	1667x520x255	46/60	42 050	
	BFL-48H N1	14,10	14,40	2000	1810x540x362	57/110	79 750	
	BFL-60H N1	16,10	17,60	2000	1810x540x362	57/120	86 950	
Напольно-потолочные On/Off сплит системы / Зимний комплект • Японский компрессор • Универсальные внешние блоки • Автоматические горизонтальные и вертикальные жалюзи • Интенсивный режим работы «Turbo» • Таймер на включение и отключение 24 ч • Фазовый монитор • Автоматический режим работы • Бесшумная работа • Длина трассы до 50 м • Полноразмерные двухвентиляторные внешние блоки 48 000 - 60 000 BTU • ИК-пульт в комплекте • Проводной пульт (опция)								
	BCFA-18H N1	5,28	5,86	920	929x660x205	25/48	33 350	
	BCFA-24H N1	7,03	8,06	1200	929x660x205	26/56	43 220	
	BCFA-36H N1	10,39	11,61	1500	1280x660x205	33/86	62 350	
	BCFA-48H N1	14,07	15,53	1800	1631x660x205	44/97	69 300	
	BCFA-60H N1	16,53	16,30	1800	1631x660x205	44/105	78 300	
Кассетные On/Off сплит-системы / • Зимний комплект • Японский компрессор • Универсальные наружные блоки • Компактный внутренний блок 12000, 18000 BTU • Подача воздуха в 4-х направлениях • Интенсивный режим работы «Turbo» • Таймер на включение и отключение 24 ч • Фазовый монитор • Возможность приточной вентиляции, до 10% подмеса свежего воздуха • Длина трассы до 50 м • Встроенная дренажная помпа • Полноразмерные двухвентиляторные внешние блоки 48 000 - 60 000 BTU • ИК-пульт в комплекте • Проводной пульт (опция)								
	BCAL-12H N1 (compact)	3,52	3,96	620	593x284x593 панель:650x650	20/3/38	34 550	
	BCAL-18H N1 (compact)	5,28	5,86	850	593x284x593 панель:650x650	20/3/45	35 600	
	BCAL-24H N1	7,03	8,06	1100	835x240x835 панель:950x950	27/5/56	48 200	
	BCAL-36H N1	10,39	11,61	1800	835x240x835 панель:950x950	27/5/86	63 510	
	BCAL-48H N1	14,07	15,53	1800	835x280x835 панель:950x950	30/5/97	78 300	
	BCAL-60H N1	16,53	16,30	1800	835x280x835 панель:950x950	30/5/105	82 650	
Канальные On/Off сплит-системы / • универсальные внешние блоки • напор до 160 Па • Зимний комплект • Японский компрессор • Универсальные наружные блоки • Интенсивный режим работы «Turbo» • Таймер на включение и отключение 24 ч • Фазовый монитор • Возможность подмеса свежего воздуха • Длина трассы до 50 м • Полноразмерные двухвентиляторные внешние блоки 48 000 - 60 000 BTU • Проводной пульт в комплекте								
	BDA-18H N1	5,3	5,8	75 Па	890x290x785	34/45	37 970	
	BDA-24H N1	7,0	7,7	80 Па	890x290x786	36/56	52 200	
	BDA-36H N1	10,4	11,7	130 Па	890x290x787	36/86	66 700	
	BDA-48H N1	14,1	15,0	160 Па	1250x290x785	41/97	79 800	
	BDA-60H N1	17,6	19,1	160 Па	1250x290x786	41/105	89 300	

Прайс-лист от 03.06.14

МОДЕЛЬ	МОЩНОСТЬ, кВт		РАСХОД ВОЗДУХА, м ³ /час	РАЗМЕР ВНУТР. БЛОКА, мм	РАЗМЕР НАРУЖ. БЛОКА, мм	ВЕС, кг вн/внеш	ЦЕНА, руб		
	ХОЛОД	ТЕПЛО							
Инверторные сплит-системы Standart DC Inverter									
Класс энергоэффективности А • Надежный японский компрессор • Комфорт и энергосбережение DC Inverter технологии • Комплексный Combo-фильтр (катехиновый / HEPA/ Витамин С/ Ароматический) • Режим работы I FEEL • ГАРАНТИЯ 2 ГОДА									
	BSLI-09H N1	2,6(0,8~3,2)	3,2(0,8~3,8)	500	750×250×190	715×482×240	7,2/27	16 310	
	BSLI-12H N1	3,2(0,8~3,7)	3,4(0,8~3,8)	500	750×250×190	715×482×240	7,2/27	18 030	
	BSLI-18H N1	5,3(1,8~5,9)	5,6(1,8~6,7)	900	920×313×226	830×637×285	12/49	26 700	
	BSLI-24H N1	7,0(2,2~7,9)	8,2(2,2~8,8)	950	1035×313×220	832×702×380	13/61	34 500	
ON/OFF сплит-системы Vision									
Классический дизайн • Автоматический режим работы SMART • Самодиагностика и авторестарт • LED-дисплей с индикацией температуры • ГАРАНТИЯ 2 ГОДА									
	BSG-07HN1_13Y	2,10	2,20	480	750×250×190	715×482×240	7/23	10 050	
	BSG-09HN1_13Y	2,50	2,55	480	750×250×190	715×482×240	7/26	11 350	
	BSG-12HN1_13Y	3,20	3,20	540	750×250×190	715×482×240	8/27	13 250	
	BSG-18HN1_13Y	5,00	5,10	800	920×313×226	760×545×255	11/36	19 700	
	BSG-24HN1_13Y	6,50	6,80	960	1035×313×220	830×629×285	13/54	25 200	